

Översättning av original-driftsinstruktionen


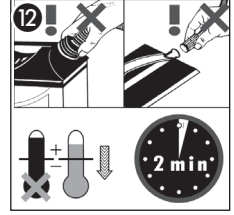
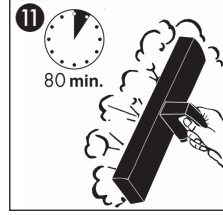

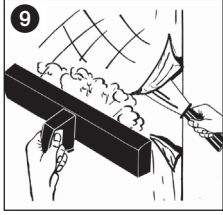
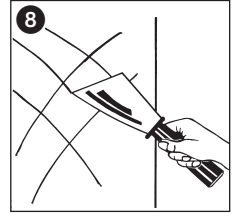

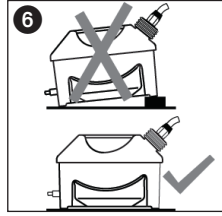
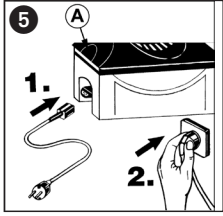
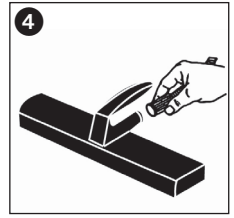
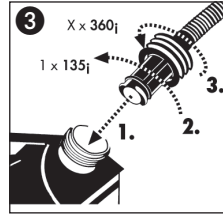
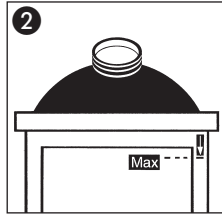
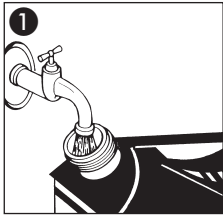


2 års
garanti

Tapetnedångare

W 15
S





Bruksanvisningen är en viktig del av apparaten. Förvara den på ett säkert ställe! Läs noggrant igenom hela bruksanvisningen innan du börjar använda apparaten.

Leveransens omfattning

- 1 Nätsladd
- 2 Basenhet
- 3 Ångslang
- 4 Ångmunstycke
- 5 Utökning av ångmunstycket
- 6 Driftsinstruktionen



Användningsområde

Tapetborttagaren är endast avsedd för att lossa tapeter och för rengöring med Wagner originaltillbehör. För att säkerställa så lång livslängd som möjligt för tapetborttagaren skall utrustningen rengöras grundligt direkt efter användning.

Säkerhetsanvisningar

Varning!



Risk för svåra brännskador vid arbete med het ånga (ca. 100 °C). När säkerhetsventilen löser ut på grund av övertryck i apparaten, beroende på felaktig användning, finns det risk för att het ånga och kokande vatten sprutar ur i området vid säkerhetsventilen (5A). Om du flyttar dig samtidigt som du använder apparaten, måste du vara mycket försiktig eftersom apparaten, slangen och plattan kan vara mycket heta. Använd alltid lämplig skyddsklädes/kyddshandskar. Använd apparaten endast med rent vatten - inga hjälpmedel eller tillsatser. Starta inte apparaten förrän du har fyllt på vatten.



Rikta aldrig ångplattan mot människor, djur eller temperaturkänsliga föremål.

Se till att utrustningen alltid står stadigt på vågrätt underlag (på golvet).

Förbjudet att stå på och att lägga föremål på apparaten och ångslangen. Tjänj inte ut och böj inte ångslangen och blockera aldrig ventilen på slangen. Bär alltid apparaten i handtaget - dra aldrig i ångslangen eller strömsladden.

Doppa aldrig apparaten i vätska. **Dra alltid ur stickproppen när du ska byta tillbehör, fylla på vatten** och tömma eller när den inte används (gäller även under raster). Fyll aldrig på för mycket! Dra även ur stickkontakten vid störningar eller om behållaren är överfull.

Använd endast **originalreservdelar och -tillbehör** från WAGNER!

Varning! Risk för kortslutning! Täck över uttag och strömbrytare. Undvik att spruta ånga på dem!

Vid användning av förlängningskabel: Upp till max 10 m måste kabelarean vara minst 3 x 1 mm².

Varning för skador! Värme eller vattenånga kan orsaka skador om du arbetar i närheten av trä-, gipsunderlag eller belagda material. Åtgärd: Använd värme-/ångsköld av kartong eller metall. Utrustningen stängs av automatiskt vid överhettning. Den startar automatiskt igen efter 12 minuter.

Ångtiden är ca. 80 minuter per fylld behållare. Ha alltid en inkopplad utrustning under uppsikt. Barn och djur får inte komma i närheten. Se till att behållaren aldrig körs så att den är helt tom.



**Låt apparaten svalna i minst 2 minuter innan du lossar skruvförslutningarna!
Varning! Skållningsrisk!**
**Observera! Under uppvärmningsfasen kan hett vatten tränga fram vid ångplattan.
Hett vatten kan droppa ned vid arbeten över huvudhöjd.**

Avkalkning



**Regelbunden avkalkning är en grundläggande förutsättning för felfri drift av tapetborttagaren. Beroende på vattnets hårdhetsgrad, avkalka tapetångaren efter 10 – 15 påfyllningar.
Defekter på grund av bristande avkalkning omfattas inte av garantin.**

- Använd vanligt avkalkningsmedel (t ex hushållsättika).
Beakta tillverkarens användningsinstruktioner.
- Blanda ättikan med vatten (blandningsförhållande 1:1).
- Fyll på ca 2,5 liter av avkalkningslösningen i tapetångaren.
- Koppla in tapetångaren i ca 10 minuter.
- Koppla ifrån tapetångaren igen och dra ut stickkontakten.
- Låt avkalkningslösningen verka i ca 30 minuter.
- Töm tapetångaren komplett efter denna tid.
- Spola ur utrustningen noggrant 2-3 gånger med klart vatten så att inga rester av avkalkningslösningen finns kvar.

Förvaring

Töm utrustningen och förvara den torrt och stående upprätt.

Tekniska data

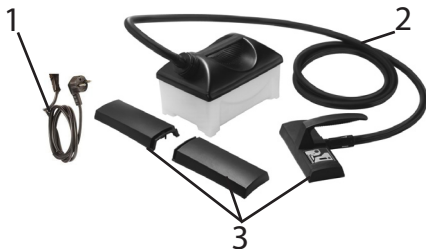
Spänning:	230 V ~	Effekt:	2000 W
Ångtid:	max. 80 min.	Ångkraft:	50 g/min.
Behållarens volym:	4,0 l	Slanglängd:	3,5 m
Ångmunstyckets vikt:	145g/190g/240g		

Störningsavhjälpning

Fel	Orsak	Åtgärd
Tapetångaren fungerar inte	<ul style="list-style-type: none"> • Värmeelementet har förkalkats • För lite vatten i behållaren • Utrustningen står snett, värmeelementet befinner sig inte i vatten 	<ul style="list-style-type: none"> → Avkalka → Fyll på mer vatten → Ställ utrustningen vågrätt

Reservdelar

Pos.	Benämning	Best.nr
1	Nätsladd	0235 202
2	Ångslang	0339 208
3	Ångmunstycke komplett	0338 701



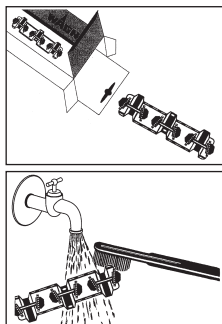
Specialtillbehör

0339 700	Med WAGNER Specialtillbehör kan du göra W 15 till en universell rengöringsutrustning.
0338 702	Perforeringsvals- praktisk och tidsbesparande. På så sätt kan du både perforera och lösa upp i ett arbetsmoment..
0330 202	Ångplatta (28 x 20 cm)

0339 700



0338 702



0330 202



Miljöskydd

Utrustningen inklusive tillbehör ska skrotas på ett miljöriktigt sätt. Den får inte kastas i hushållssoporna. Var miljömedveten! Lämna utrustningen till kommunens återvinningscentral eller fråga leverantören.

Viktiga anvisningar om produktansvaret!

Till följd av en sedan den 1 januari 1990 gällande EU-förordning har tillverkaren endast ansvar för sin produkt, då alla delar härstammar från tillverkaren eller har godkänts av denna, samt då utrustningen har monterats och används korrekt. Vid användning av tillbehör eller reservdelar från andra leverantörer kan tillverkarens ansvar helt eller delvis bortfalla.

2 års garanti

Garantin gäller i 2 år, räknat från inköpsdagen (kassakvitto).

Den omfattar och inskränker sig till gratis åtgärdande av fel, där det går att påvisa att vi har använt felaktigt material vid tillverkningen eller gjort ett monteringsfel, eller gratis leverans för att ersätta defekta delar.

Vid användning eller drift, samt egna monteringar eller reparationer, som inte är beskrivna i vår bruksanvisning, upphör garantin att gälla. Dessutom gäller inte garantin för förslitningsdelar. Garantin gäller inte för yrkesmässig användning. Vi förbehåller oss uttryckligen rätten att avgöra vad som är ett garantifall.

Garantin upphör att gälla om utrustningen har öppnats av andra personer än servicepersonal från **WAGNER**.

Garantin gäller inte för transportskador, underhållsarbeten samt skador och fel som beror på bristande underhållsarbete.

Vid ett garantiärende måste innehavaren kunna visa upp originalkvittot på förvärvet.

I den utsträckning det är möjligt enligt gällande lag, utesluter vi allt ansvar för person-, sak-, eller följdskadorna, i synnerhet när utrustningen har använts till annat ändamål än som är angivet i bruksanvisningen, inte har startats eller reparerats enligt vår bruksanvisning, eller reparationer utförts självständigt av en icke-fackman.

Reparationer och underhållsarbeten, som omfattar mer än vad som beskrivs i bruksanvisningen, förbehåller vi oss rätten att utföra i vår fabrik.

Vänd er till inköpsstället vid garantireklamation eller reparation.

Vi intygar och ansvarar för, att denna produkt överensstämmer med följande norm och dokument:

2006/95/EG, 2004/108/EG, 2002/95/EG, 2002/96/EG.

Använta harmoniserade normer:

EN 60335-1:2006 , EN 60335-2-15:2008 , EN 55014-1:2009,
EN 55014-2 :2008, EN 61000-3-2:2009, EN 61000-3-3:2008



i.V. T. Jeltsch
Vice President
Product Strategy & Planning



i. V. J. Ulbrich
Development Manager
Dokumentationsansvarig



J. Wagner GmbH Otto-Lilienthal-Str. 18 D-88677 Markdorf

D

J. Wagner GmbH

Otto-Lilienthal-Str. 18

D-88677 Markdorf

☎ Hotline 0180 5 59 24 637

☎ +49/ (0) 75 44/ 505-1169

WAGNER

CZ

E-Coreco s.r.o.

Na Roudné 102

301 00 Plzen

☎ +420 739 359 518 ☎ +420 227 077 364

WAGNER

B

Wagner Spraytech Belgie

Veilinglaan 58

1861 Meise-Wolvertem

☎ +32/2/2 69 46 75 ☎ +32/2/2 69 78 45

WAGNER

E

J. Wagner Spraytech Ibérica S.A.

Ctra. N-340, Km 1245,4

08750 Molins de Rei (Barcelona)

☎ +34/93/6 80 00 28 ☎ +34/93/6 68 01 56

WAGNER

F

Wagner France S.a.r.l.

Parc de Gutenberg - Bâtiment F8

8 voie la Cardon

91127 Palaiseau Cedex

☎ 0 825 011 111 ☎ 0169 81 72 57

WAGNER

SLO

Adresa servisa:

GMA Elektromehanika d.o.o.

Cesta Andreja Bitenca 115,

Ljubljana 1000/Slowenien

☎ +386(1)/583 83 04 ☎ +386(1)/518 38 03

WAGNER

DK/S

Wagner Spraytech**Scandinavia A/S**

Helgeshøj Allé 28

DK-2630 Tåstrup

☎ +45/43 27 18 18 ☎ +45/43 43 05 28

WAGNER

H

Magyarországi szerviz

Hondimpex KFT.

Kossuth L. u. 48-50

8060 Mór

☎ +36(-22)/407 321 ☎ +36(-22)/407 852

WAGNER

CH

J. Wagner AG

Industriestraße 22

9450 Altstätten

☎ +41/71/7 57 22 11 ☎ +41/71/7 57 23 23

WAGNER

PL

PUT Wagner Service

ul. E. Imieli 14

41-605 Swietochlowice

☎ +48/32/2 45 06 19 ☎ +48/32/2 41 42 51

WAGNER

SK

Phobos Corporation Spol.r.o

Stanicna 6, 92700 Sala

Slowakei

☎ +421/31/7 70 78 84 ☎ +421/31/7 70 22 42

WAGNER

HR

Adresa servisa:

EL-ME-HO

Horvatinićev put 2

10436 Rakov Potok/Kroatien

☎/☎ +385(-1)65 86 - 028

WAGNER

NL

Wagner Spraytech Benelux B.V.

Zoonebaan 10

3542 EC Utrecht

☎ +31/30/2 41 41 55 ☎ +31/30/2 41 17 87

WAGNER

AUS

Wagner Spraytech**Australia Pty. Ltd.,**

14-16 Kevlar Close,

Braeside, VIC 3195/Australia

☎ +61/3/95 87 20 00 ☎ +61/3/95 80 91 20

WAGNER

GB

Wagner Spraytech (UK) Ltd.

The Coach House

2 Main Road

Middleton Cheney OX17 2ND

☎ 01295 714200 ☎ 01295 710100

WAGNER

www.wagner-group.com